



# **TRIBUNAL DE CONTAS DO ESTADO**

**ESCOLA DE CONTAS – PROF. SEVERINO LOPES DE OLIVEIRA**

## **RELATÓRIO DE AVALIAÇÃO**

**CURSO: RADAR NACIONAL DA TRANSPARÊNCIA  
PÚBLICA E ENTREGA DO SELO DE QUALIDADE AOS  
JURISDICIONADOS PREMIADOS**

### VISÃO DO TCE/RN

*Ser instituição de referência no controle externo, reconhecida pela sociedade como indispensável ao fortalecimento da cidadania.*

### MISSÃO DO TCE/RN

*Exercer o controle externo, orientando e fiscalizando a gestão de recursos públicos em benefício da sociedade.*

### VISÃO DA ESCOLA DE CONTAS

*Ser referência quanto ao desenvolvimento e à capacitação de pessoas, no âmbito da atuação constitucional do TCE/RN, contribuindo para a elevação do nível de qualidade e o compromisso social da administração pública no Rio Grande do Norte.*

### MISSÃO DA ESCOLA DE CONTAS

*Promover a capacitação e o desenvolvimento dos servidores do TCE/RN e dos seus jurisdicionados, visando à melhor gestão e aplicação dos recursos públicos, em benefício da sociedade norterio-grandense.*

**COMPOSIÇÃO DO TCE/RN – 2023/2024**

ANTÔNIO GILBERTO DE OLIVEIRA JALES  
**CONSELHEIRO PRESIDENTE**

FRANCISCO POTIGUAR CAVALCANTI JÚNIOR  
**CONSELHEIRO VICE – PRESIDENTE**

TARCÍSIO COSTA  
**CONSELHEIRO DIRETOR DA ESCOLA DE CONTAS**

PAULO ROBERTO CHAVES ALVES  
**CONSELHEIRO CORREGEDOR**

RENATO COSTA DIAS  
**CONSELHEIRA PRESIDENTE DA 1º CÂMARA**

MARIA ADÉLIA ALVES  
**CONSELHEIRO PRESIDENTE DA 2º CÂMARA**

CARLOS THOMPSON COSTA FERNANDES  
**CONSELHEIRO OUVIDOR**

MARCO ANTÔNIO DE MORAIS RÊGO MONTENEGRO  
**CONSELHEIRO SUBSTITUTO**

ANTONIO ED SOUSA SANTANA  
**CONSELHEIRO SUBSTITUTO**

ANA PAULA DE OLIVEIRA GOMES  
**CONSELHEIRO SUBSTITUTO**

**MINISTÉRIO PÚBLICO JUNTO AO TCE/RN**  
**PROCURADOR GERAL – LUCIANO SILVA COSTA RAMOS**

**EQUIPE DA ESCOLA DE CONTAS PROFESSOR SEVERINO**  
**LOPES DE OLIVEIRA**

TARCÍSIO COSTA  
**CONSELHEIRO DIRETOR DA ESCOLA DE CONTAS**

ANDRÉ GUSTAVO ALMEIDA E SILVA  
**COORDENADOR GERAL**

MARGARETH CRISTINA CAVALCANTI BERTO DUARTE  
**COORDENADORA ADMINISTRATIVA**

RUTH LOPES ROCHA DINIZ NUNES  
**COORDENADORA DE CAPACITAÇÃO PROFISSIONAL**

## SUMÁRIO

APRESENTAÇÃO.....	4
DADOS GERAIS SOBRE O CURSO.....	5
APRESENTAÇÃO DOS DADOS QUANTITATIVOS.....	6
APRESENTAÇÃO DOS DADOS QUANTITATIVOS – INSTRUTOR.....	10
ESTATÍSTICA POR NOTA – GERAL.....	14
DADOS ESTATÍSTICOS POR VARIÁVEIS – PARTICIPANTE.....	16
DADOS ESTATÍSTICOS POR VARIÁVEIS – EVENTO (METODOLOGIA).....	17
DADOS ESTATÍSTICOS POR VARIÁVEIS – INSTRUTOR: ANTONIO GILBERTO DE OLIVEIRA JALES.....	20
APRESENTAÇÃO DOS DADOS QUALITATIVOS.....	25
QUANTIFICAÇÃO DAS EXPRESSÕES MAIS CITADAS NO MÉTODO QUALITATIVO.....	28
COMENTÁRIOS ABERTOS.....	32

## APRESENTAÇÃO

A Escola de Contas Professor Severino Lopes de Oliveira, órgão vinculado à Presidência do Tribunal de Contas do Estado do Rio Grande do Norte – TCE/RN, criada pelo instrumento normativo através da Lei Complementar nº 285/2003 (D.O.E. de 03.12.2003), tendo sido oficialmente instalada no dia 18 de março de 2004, destina-se promover a capacitação e o desenvolvimento dos servidores do TCE/RN e dos seus jurisdicionados, visando à melhor gestão e aplicação dos recursos públicos, em benefício da sociedade norterio-grandense.

Sua visão estratégica fundamenta-se no sentimento de ser referência quanto ao desenvolvimento e à capacitação de pessoas, no âmbito da atuação constitucional do TCE/RN, contribuindo para a elevação do nível de qualidade e o compromisso social da administração pública no Rio Grande do Norte.

Fruto do trabalho coletivo, as ações efetivadas por essa Escola resultam não apenas da atuação de seu corpo técnico que compõem sua estrutura organizacional interna, mas do apoio e atuação integrada das várias unidades da administração desta corte de contas.

Ressalta-se também, a contribuição e a troca de experiências das inúmeras instituições parceiras que, imbuídas do mesmo sentimento de fortalecer e aperfeiçoar à gestão pública, se dedicam na busca da excelência na realização dos eventos promovidos.

O presente produto refere-se ao Relatório Avaliativo do Curso denominado: **RADAR NACIONAL DA TRANSPARÊNCIA PÚBLICA E ENTREGA DO SELO DE QUALIDADE AOS JURISDICIONADOS PREMIADOS.**

**NATAL**

**RIO GRANDE DO NORTE**

**2023**

## DADOS GERAIS SOBRE O CURSO

### 1. ÓRGÃO REALIZADOR DO CURSO

Tribunal de Contas do Estado do Rio Grande do Norte – TCE/RN, por meio da Escola de Contas Professor Severino Lopes de Oliveira, em parceria com a Presidência do TCE/RN e Secretaria de Controle Externo (SECEX).

### 2. LOCAL DE REALIZAÇÃO DO CURSO

Tribunal de Contas do Estado do Rio Grande do Norte – TCE/RN (Auditório Conselheiro Alcimar Torquato de Almeida).

### 3. TÍTULO DO CURSO

Radar Nacional da Transparência Pública e entrega do Selo de Qualidade aos jurisdicionados premiados.

### 4. TIPO DO CURSO

Curso de atualização/aperfeiçoamento.

### 5. MODALIDADE DO CURSO

Presencial

### 6. OBJETIVO DO CURSO

Apresentação do Radar Nacional da Transparência Pública e entrega do Selo de Qualidade aos jurisdicionados premiados.

### 7. PÚBLICO ALVO

Prefeitos, Presidente de Câmaras e Assessores dos municípios do Rio Grande do Norte.

### 8. METODOLOGIA DO CURSO

Exposição dialogada com apresentação de slides.

### 9. NÚMERO DE VAGAS DO CURSO

250 (duzentos e cinquenta) vagas.

### 10. FORMA DE ACESSO AO CURSO

Inscrições realizadas pela aba da Escola de Contas no site do TCE/RN.

### 11. PERÍODO DE REALIZAÇÃO DO CURSO

06 de março de 2023

### 12. HORÁRIOS DE FUNCIONAMENTO DO CURSO

O Curso proposto foi executado no turno da manhã das 10h às 12h.

### 13. CARGA HORÁRIA DO CURSO

02 (duas) horas/aulas.

### 14. CONTEÚDO PROGRAMÁTICO

- Contextualização do Programa Nacional de Transparência Pública
- Apresentação do Radar Nacional da Transparência Pública
- Entrega do Selo de Qualidade em Transparência Pública

### 15. INSTRUTOR

**Antonio Gilberto de Oliveira Jales** – Conselheiro Presidente do Tribunal de Contas do Estado do Rio Grande do Norte – Biênio 2023-2024

**Cleyton Marcelo Medeiros Barbosa** – Secretário de Controle Externo do TCE/RN.

### 16. INSCRITOS

219 (duzentos e dezenove).

### 17. AVALIADORES

60 (sessenta).

### 18. PARTICIPANTES QUE CONCLUÍRAM O CURSO COM ÊXITO

167 (cento e sessenta e sete).

### 19. INSCRITOS QUE NÃO PARTICIPARAM/DESISTENTES

52 (cinquenta e dois)

### 20. NÃO ASSÍDUO

Zero.

## APRESENTAÇÃO DOS DADOS QUANTITATIVOS

FICH	PARTICIPANTE	EVENTO (METODOLOGIA)	ORGANIZAÇÃO E INFRAESTRUTURA
------	--------------	----------------------	------------------------------

A N°	Pertinência do assunto para com as suas atividades laborais	Conhecimento acerca do assunto, anteriormente ao evento	Aprendizagem adquirida com a participação no evento	Atendimento do evento as suas expectativas	Suficiência/qualidade do conteúdo programático proposto	Compatibilidade do conteúdo programático proposto	Qualidade do material didático disponibilizado	Metodologia aplicada no desenvolvimento das aulas	Emprego de recursos audiovisuais	Divulgação do evento	Coordenação (organização, postura, atendimento)	Adequação do local de realização das aulas	Infraestrutura disponibilizada para a realização do evento
1	5	5	4	4	4	4	4	4	4	5	4	4	5
2	5	5	5	5	5	5	5	5	5	5	5	5	5
3	5	5	5	5	5	5	5	5	5	5	5	5	5
4	5	5	5	5	5	5	5	5	5	5	5	5	5
5	5	5	5	5	5	5	5	5	5	5	5	5	5
6	5	5	5	4	5	5	5	5	4	5	5	5	5
7	4	2	4	5	5	5	5	5	5	5	5	5	5
8	5	5	5	5	5	5	5	5	5	5	5	5	5
9	5	5	5	5	4	4	4	4	4	5	5	4	4
10	5	4	4	4	4	5	4	4	4	5	4	5	5
11	5	5	5	5	5	5	5	5	5	2	5	5	5
12	5	5	4	5	5	5	5	5	5	5	5	5	5
13	5	4	4	4	4	4	4	4	4	4	4	4	4
14	5	5	5	5	5	5	5	5	5	5	5	5	5
15	4	4	4	4	4	4	4	4	4	3	3	3	3
16	4	4	4	5	4	5	5	5	5	5	5	5	5
17	5	5	5	5	5	5	5	5	5	5	5	5	5
18	5	5	4	4	5	5	5	5	5	5	5	5	5
19	5	5	5	5	5	5	5	5	5	5	3	3	4
20	5	5	5	5	5	4	5	5	4	5	5	5	5
21	5	5	5	5	5	4	4	5	5	5	5	5	5

22	5	5	5	4	4	5	5	4	4	5	4	4	4
23	5	5	5	5	5	5	5	5	5	5	5	5	5
24	5	5	5	5	5	5	5	5	5	5	5	5	5
25	5	5	5	5	5	5	5	5	5	5	5	5	5
26	1	1	1	1	1	1	1	1	1	1	1	1	1
27	5	4	5	5	5	5	5	5	5	5	5	5	5
28	5	5	5	5	5	5	5	5	5	5	5	5	5
29	5	5	5	5	5	5	5	5	5	5	5	5	5
30	5	5	5	5	5	5	5	5	5	5	5	5	5
31	5	5	5	5	5	5	5	5	5	5	5	5	5
32	5	5	4	5	5	4	5	NIHIL	NIHIL	4	4	4	5
33	5	4	5	5	5	5	5	5	5	5	3	4	5
34	4	4	4	4	4	4	4	3	4	4	4	5	5
35	5	5	5	5	5	5	5	5	5	5	4	4	4
36	5	5	5	5	4	1	1	3	4	3	3	1	3
37	4	4	4	4	4	4	4	4	4	4	4	4	4
38	5	5	5	5	5	5	5	5	5	5	5	5	5
39	4	5	4	4	3	3	4	3	4	5	4	3	4
40	5	4	5	4	5	5	5	5	5	5	5	5	5
41	5	5	5	5	5	5	5	5	5	4	5	5	5
42	NIHIL	NIHIL	NIHIL	NIHIL	NIHIL	NIHIL	NIHIL	NIHIL	NIHIL	NIHIL	NIHIL	NIHIL	NIHIL
43	5	5	5	5	5	5	5	5	5	5	5	5	5
44	5	4	5	5	5	5	4	5	5	4	5	5	5
45	5	5	5	5	5	5	5	5	5	5	5	5	5
46	5	5	5	5	5	5	5	5	5	5	5	5	5
47	5	5	5	5	5	5	5	5	5	5	5	5	5
48	5	4	4	5	5	5	5	5	5	4	4	4	4

49	5	5	5	5	5	5	5	5	5	5	5	5	5
50	5	4	5	5	4	4	4	4	4	5	5	5	5
51	5	5	5	5	5	5	5	5	5	5	5	4	5
52	5	5	5	5	5	5	5	5	5	5	5	4	5
53	5	5	4	5	5	5	5	5	5	5	5	5	5
54	5	4	4	5	4	5	5	4	5	5	5	4	4
55	5	5	5	5	5	5	5	5	5	5	5	5	5
56	5	5	5	5	5	5	5	5	5	5	5	5	5
57	5	5	1	4	5	5	5	5	4	5	5	4	2
58	5	5	3	5	5	5	5	5	5	5	5	5	5
59	5	5	5	5	5	5	5	5	5	3	4	2	5
60	5	5	4	5	5	4	5	3	2	4	2	4	4
TOTAL	285	275	269	279	277	274	276	269	269	274	269	264	274
MÉDIA	4,8	4,6	4,5	4,7	4,6	4,6	4,6	4,5	4,5	4,6	4,5	4,4	4,6
CONCEITO	SATISFATÓRIO	SATISFATÓRIO	SATISFATÓRIO	SATISFATÓRIO	SATISFATÓRIO	SATISFATÓRIO	SATISFATÓRIO	SATISFATÓRIO	SATISFATÓRIO	SATISFATÓRIO	SATISFATÓRIO	SATISFATÓRIO	SATISFATÓRIO

LEGENDA DE CONCEITO	
NOTA	CONCEITO
5,0 - 3,6	SATISFATÓRIO
3,5 - 2,1	POUCO SATISFATÓRIO
2,0 - 0,0	INSATISFATÓRIO





51	5	5	5	5	5	5	5	5	5	5	5
52	5	5	5	5	5	5	5	5	5	5	5
53	NIHIL	4	4	5	5	4	5	3	4	4	5
54	4	5	5	5	5	5	5	5	5	5	5
55	4	5	5	4	5	5	5	5	5	5	5
56	5	5	5	5	5	5	5	5	5	5	5
57	5	5	5	5	5	5	5	5	5	5	5
58	5	5	5	5	5	5	5	5	5	5	5
59	NIHIL	NIHIL	NIHIL	5	5	5	5	5	5	5	5
60	3	4	3	2	3	3	3	3	2	3	NIHIL

FICHA N°	INDICADORES - INSTRUTOR - CLEYTON MARCELO MEDEIROS BARBOSA										
	Pontualidade	Estrutura do plano de aula	Facilidade na comunicação com o grupo	Incentivo ao debate	Mantém o grupo motivado	Exposição do tema de forma objetiva e lógica	Conhecimento e domínio do assunto	Correlaciona os assuntos apresentados	Utiliza exemplos que facilitam o entendimento	Conduz o curso para um fechamento	Desenvolve o curso dentro do tempo previsto
1	5	5	4	3	4	5	4	4	4	4	5
2	NIHIL	NIHIL	NIHIL	NIHIL	NIHIL	NIHIL	NIHIL	NIHIL	NIHIL	NIHIL	NIHIL
3	5	NIHIL	NIHIL	NIHIL	NIHIL	NIHIL	NIHIL	NIHIL	NIHIL	NIHIL	NIHIL
4	NIHIL	NIHIL	NIHIL	NIHIL	NIHIL	NIHIL	NIHIL	NIHIL	NIHIL	NIHIL	NIHIL
5	NIHIL	NIHIL	NIHIL	NIHIL	NIHIL	NIHIL	NIHIL	NIHIL	NIHIL	NIHIL	NIHIL
6	NIHIL	NIHIL	NIHIL	NIHIL	NIHIL	NIHIL	NIHIL	NIHIL	NIHIL	NIHIL	NIHIL
7	5	5	5	5	5	5	5	5	5	5	4
8	5	5	5	5	5	5	5	5	5	5	5
9	3	4	5	5	5	5	5	5	5	5	5
10	5	5	4	5	5	4	5	4	5	5	4
11	5	5	4	3	4	5	5	5	5	4	5
12	5	5	5	5	5	5	5	4	5	5	5



42	5	5	5	4	5	5	5	5	5	5	5
43	5	5	5	5	5	5	5	5	5	5	5
44	5	5	4	5	5	4	5	5	5	4	5
45	NIHIL	NIHIL	NIHIL	NIHIL	NIHIL	NIHIL	NIHIL	NIHIL	NIHIL	NIHIL	NIHIL
46	5	5	5	4	5	5	5	5	5	5	5
47	5	5	5	5	5	5	5	5	5	5	5
48	5	5	5	4	4	5	5	5	5	4	4
49	5	5	5	5	5	5	5	NIHIL	5	5	5
50	5	5	5	4	5	5	5	5	4	5	5
51	5	5	5	5	5	5	5	5	5	5	5
52	5	5	5	5	5	5	5	5	5	5	5
53	5	4	4	4	5	3	4	4	5	4	5
54	4	5	5	5	5	5	5	5	5	5	5
55	5	4	5	4	5	5	5	5	4	5	1
56	NIHIL	NIHIL	NIHIL	NIHIL	NIHIL	NIHIL	NIHIL	NIHIL	NIHIL	NIHIL	NIHIL
57	5	5	5	5	5	5	5	5	5	5	5
58	NIHIL	NIHIL	NIHIL	NIHIL	NIHIL	NIHIL	NIHIL	NIHIL	NIHIL	NIHIL	NIHIL
59	5	5	5	NIHIL	5	5	5	5	5	5	5
60	3	4	4	2	3	3	3	3	2	3	NIHIL

### ESTATÍSTICA POR NOTA – GERAL

NO TA	PARTICIPANTE	EVENTO (METODOLOGIA)	ORGANIZAÇÃO E INFRAESTRUTURA
----------	--------------	----------------------	---------------------------------

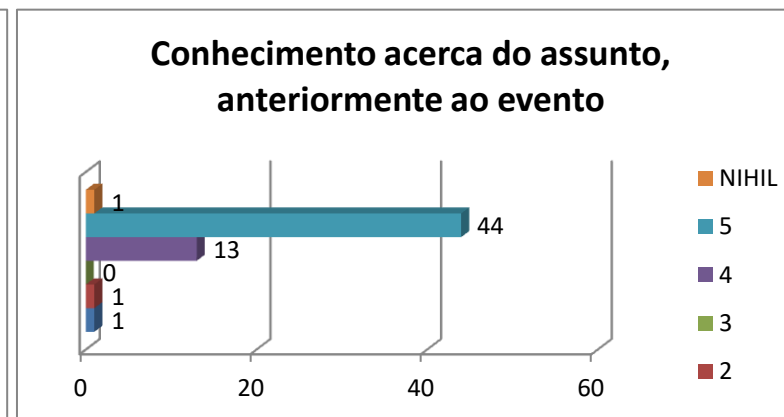
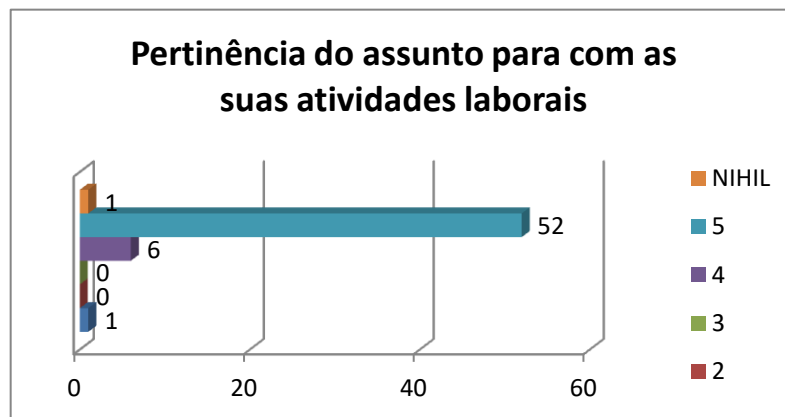
	Pertinência do assunto para com as suas atividades laborais	Conhecimento acerca do assunto, anteriormente ao evento	Aprendizagem adquirida com a participação no evento	Atendimento do evento às suas expectativas	Suficiência/qualidade do conteúdo programático proposto	Compatibilidade do conteúdo programático proposto	Qualidade do material didático disponibilizado	Metodologia aplicada no desenvolvimento das aulas	Emprego de recursos audiovisuais	Divulgação do evento	Coordenação (organização, postura, atendimento)	Adequação do local de realização das aulas	Infraestrutura disponibilizada para a realização do evento
1	1	1	2	1	1	2	2	1	1	1	1	2	1
2	0	1	0	0	0	0	0	0	1	1	1	1	1
3	0	0	1	0	1	1	0	4	0	3	4	3	2
4	6	13	16	12	12	11	11	9	14	8	11	14	10
5	52	44	40	46	45	45	46	44	42	46	42	39	45
NIHIL	1	1	1	1	1	1	1	2	2	1	1	1	1

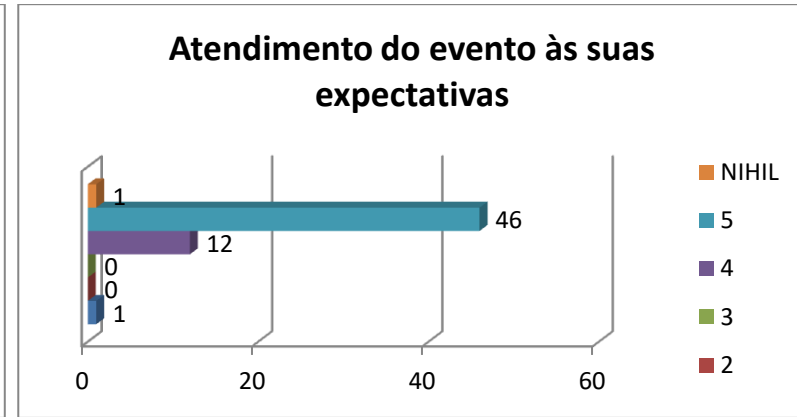
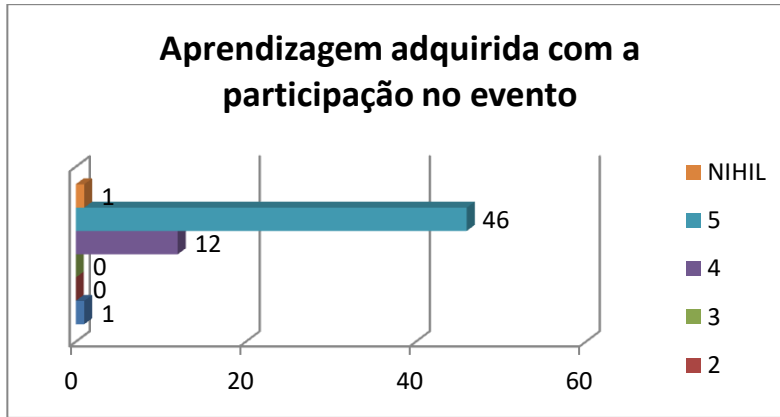
NOTA	INSTRUTOR - ANTONIO GILBERTO DE OLIVEIRA JALES											
	Pontualidade	Estrutura do plano de aula	Facilidade na comunicação com o grupo	Incentivo ao debate	Mantém o grupo motivado	Exposição do tema de forma objetiva e lógica	Conhecimento e domínio do assunto	Correlaciona os assuntos apresentados	Utiliza exemplos que facilitam o entendimento	Conduz o curso para um fechamento	Desenvolve o curso dentro do tempo previsto	
1	0	0	0	0	0	0	0	0	0	0	1	
2	0	1	0	1	0	0	0	0	1	0	0	
3	3	0	3	2	3	1	1	2	2	2	2	
4	11	9	10	10	9	6	3	7	5	7	6	
5	39	43	40	40	40	46	49	43	44	43	42	
NIHIL	7	7	7	7	8	7	7	8	8	8	9	

NOTA	INSTRUTOR - CLEYTON MARCELO MEDEIROS BARBOSA
------	--

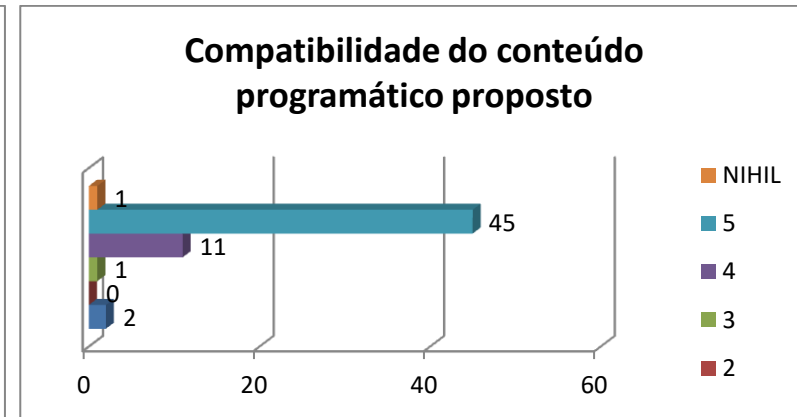
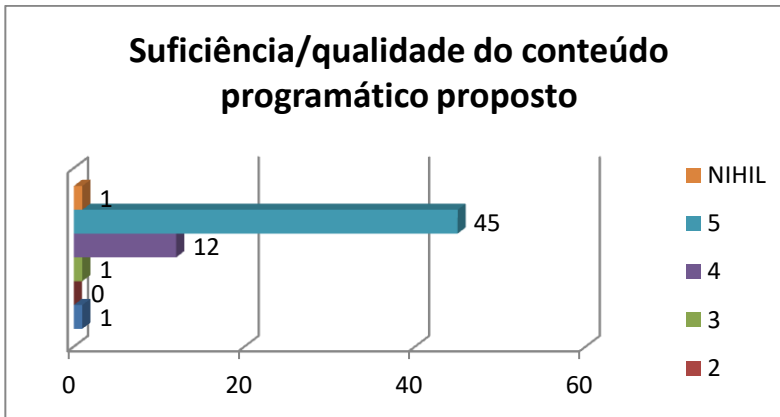
	Pontualidade	Estrutura do plano de aula	Facilidade na comunicação com o grupo	Incentivo ao debate	Mantém o grupo motivado	Exposição do tema de forma objetiva e lógica	Conhecimento e domínio do assunto	Correlaciona os assuntos apresentados	Utiliza exemplos que facilitam o entendimento	Conduz o curso para um fechamento	Desenvolve o curso dentro do tempo previsto
1	0	0	0	0	0	0	0	0	0	0	1
2	0	1	0	1	0	0	0	0	1	0	0
3	4	1	3	5	6	3	2	3	3	3	3
4	4	10	9	12	7	6	6	10	8	11	6
5	42	37	37	30	36	40	41	35	37	35	37
NIHIL	10	11	11	12	11	11	11	12	11	11	13

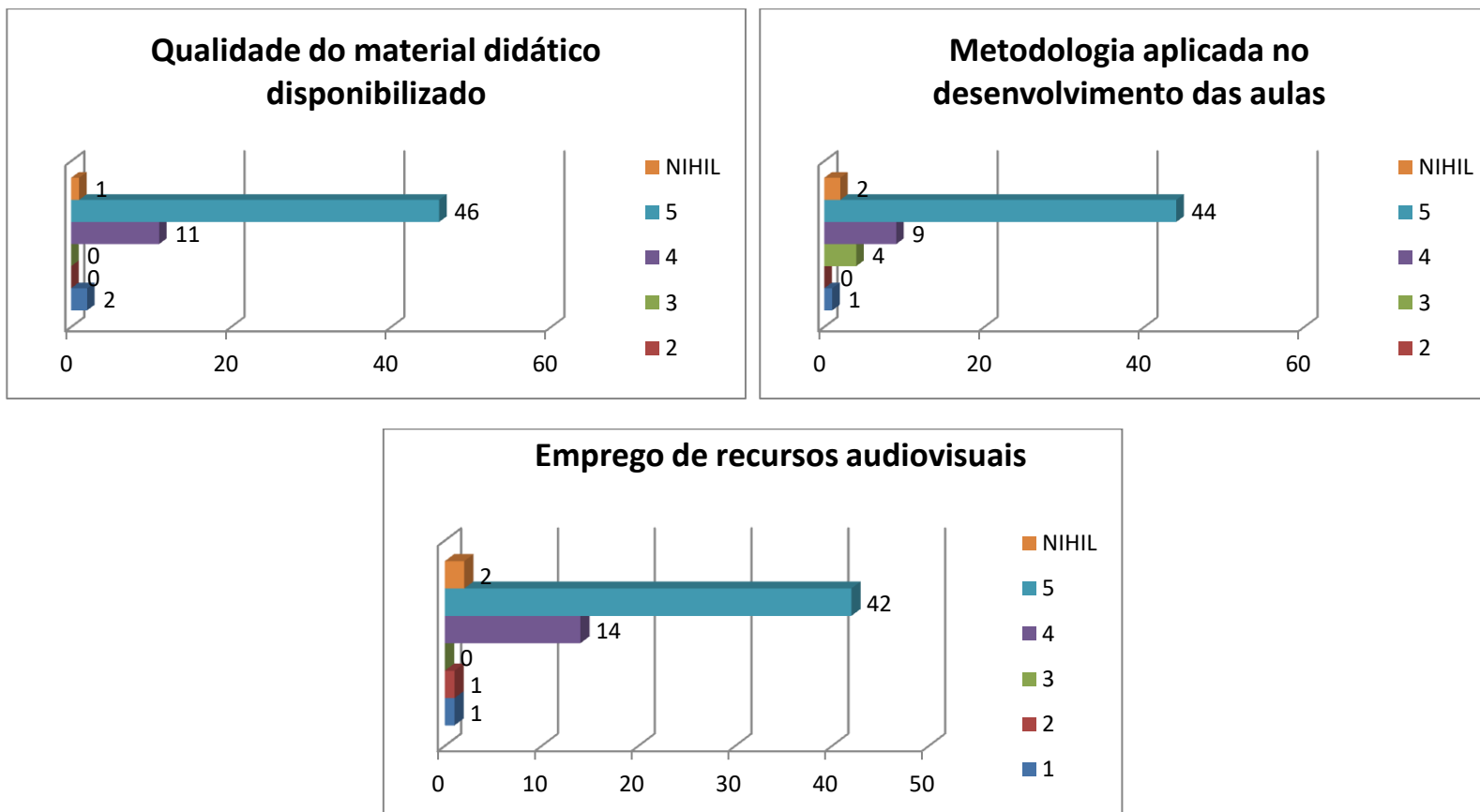
### DADOS ESTATÍSTICOS POR VARIÁVEIS – PARTICIPANTE



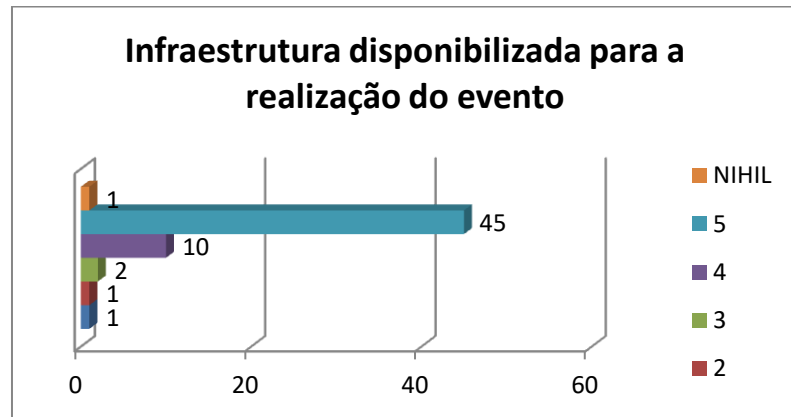
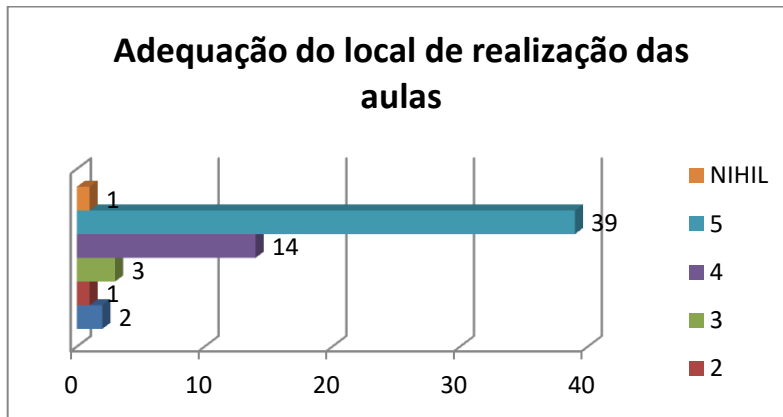
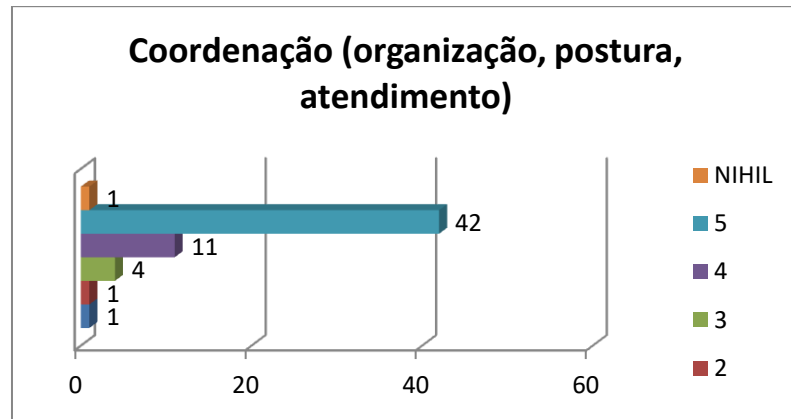
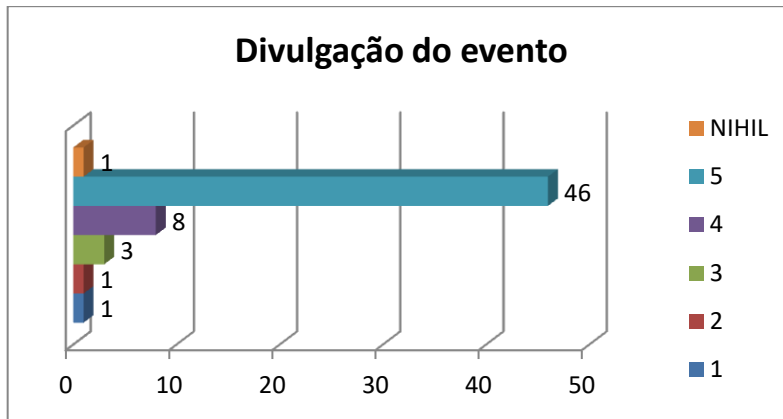


## DADOS ESTATÍSTICOS POR VARIÁVEIS – EVENTO (METODOLOGIA)

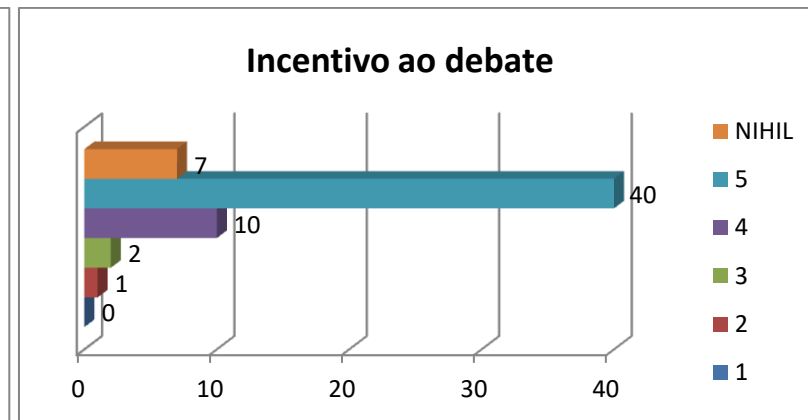
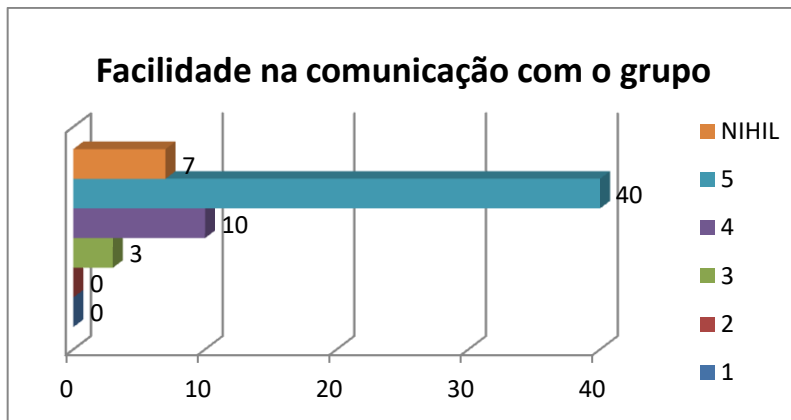
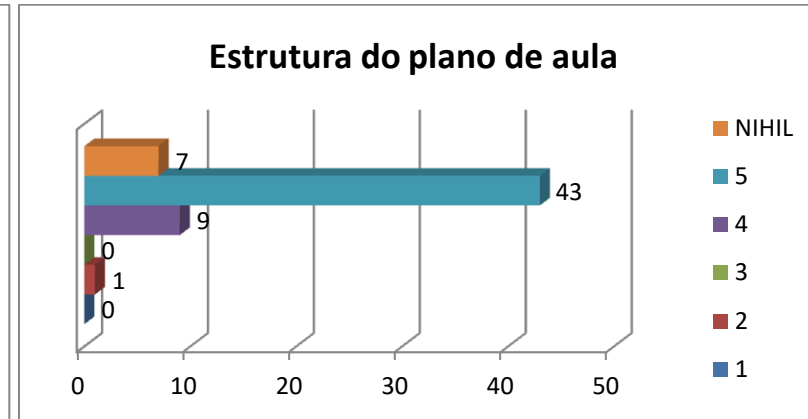
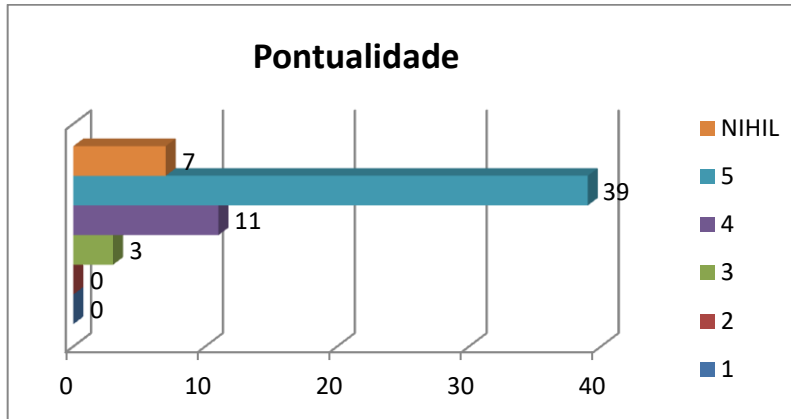


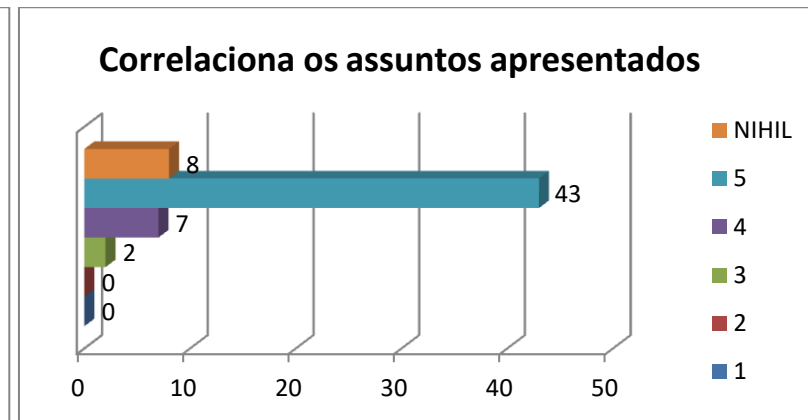
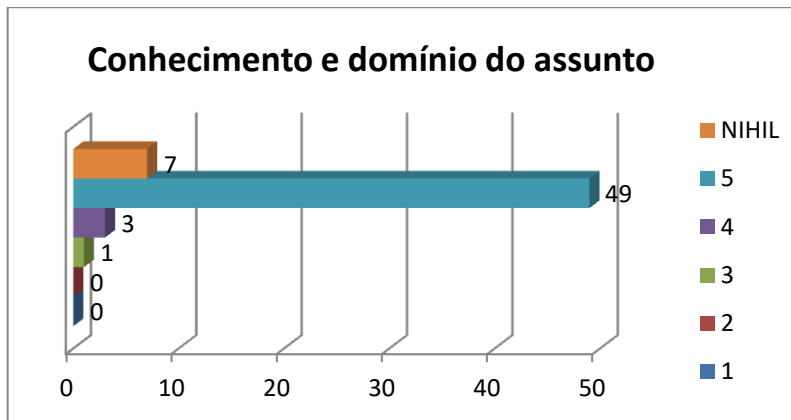
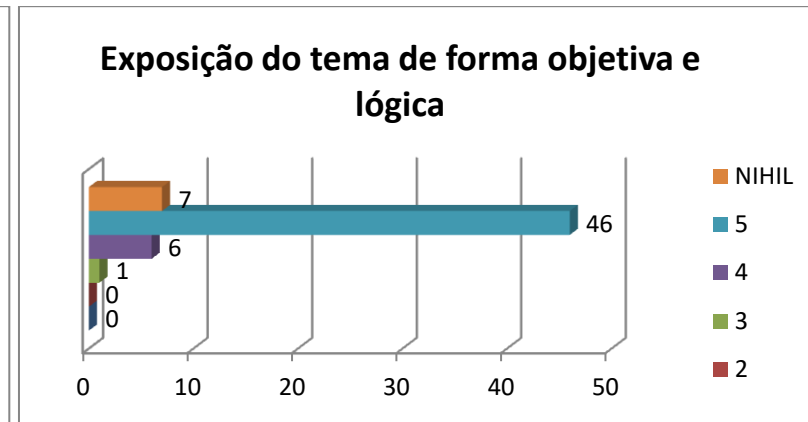
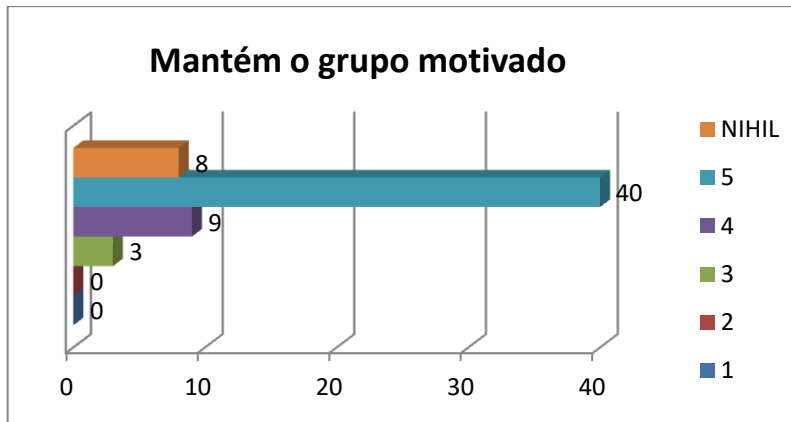


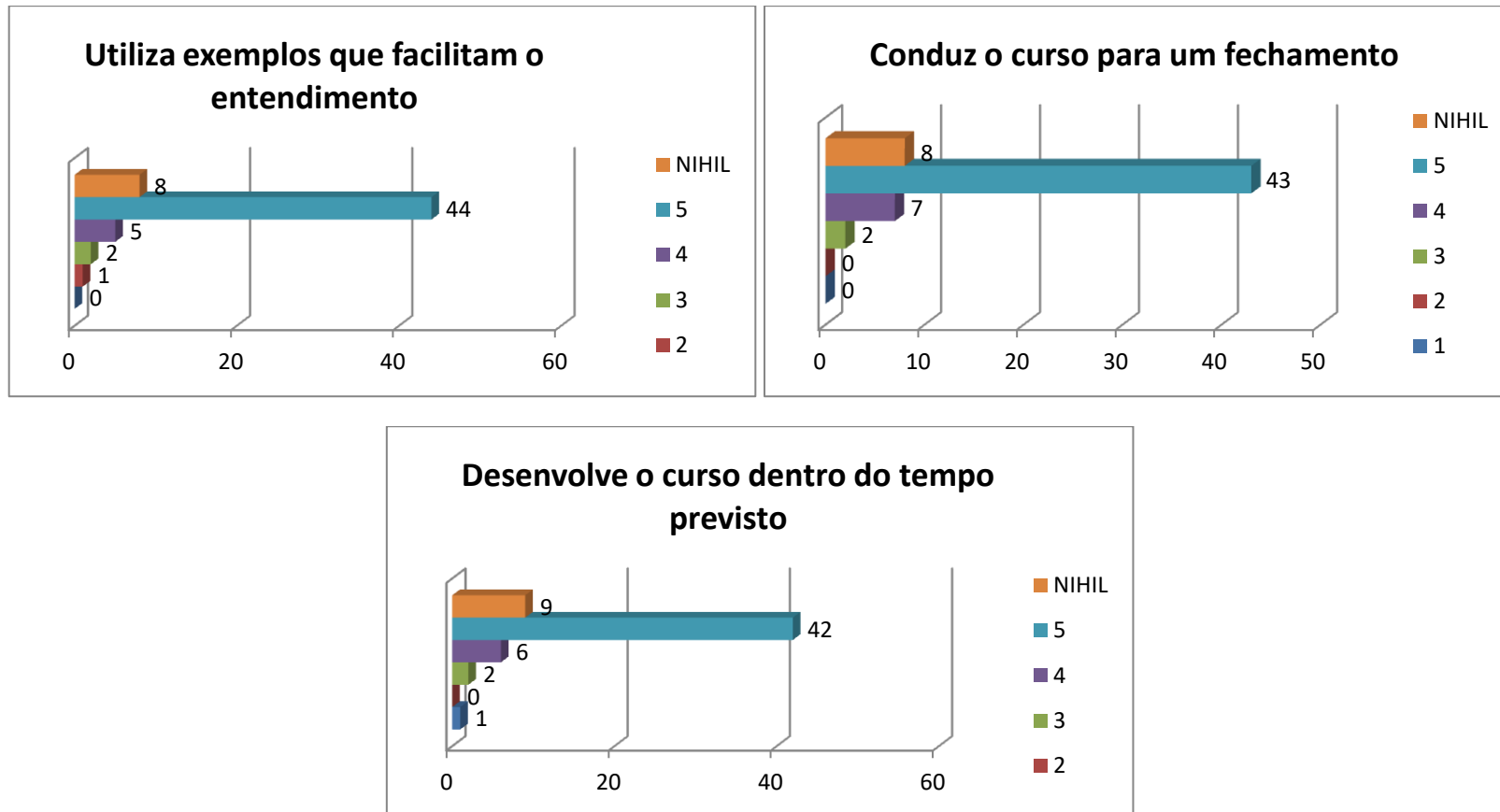
**DADOS ESTATÍSTICOS POR VARIÁVEIS – ORGANIZAÇÃO E INFRAESTRUTURA**



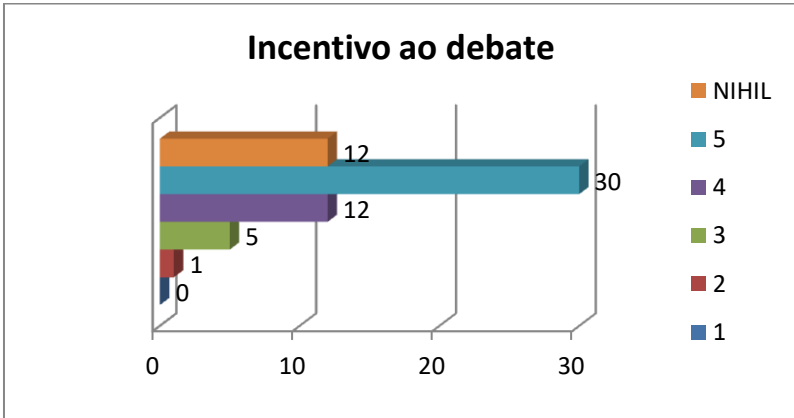
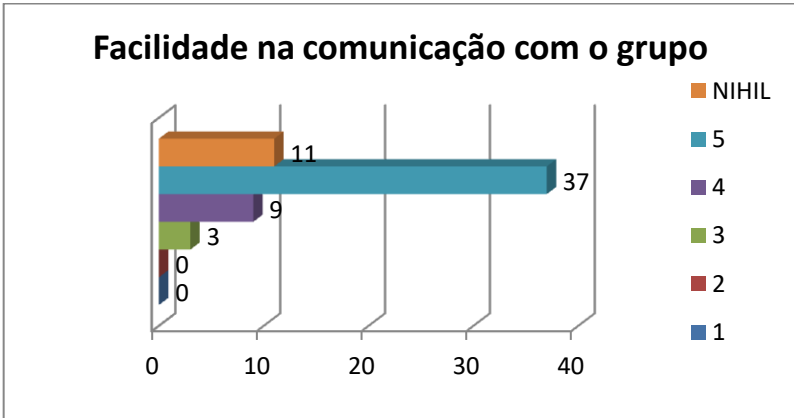
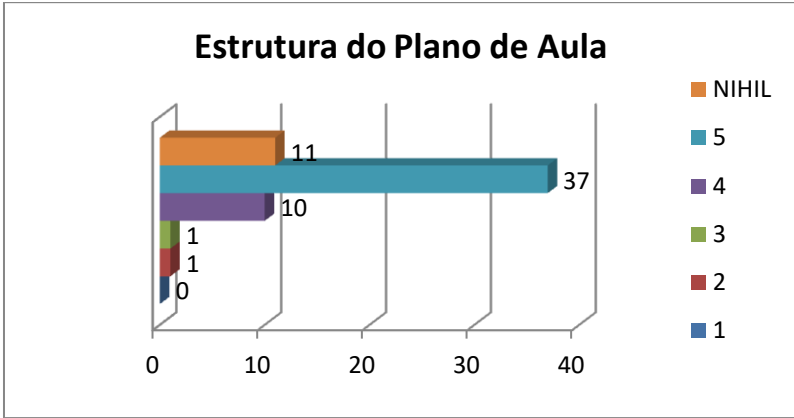
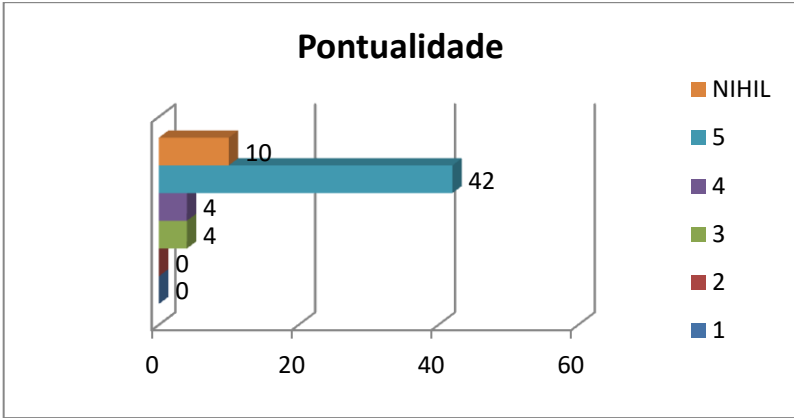
**DADOS ESTATÍSTICOS POR VARIÁVEIS – INSTRUTOR: ANTONIO GILBERTO DE OLIVEIRA JALES**

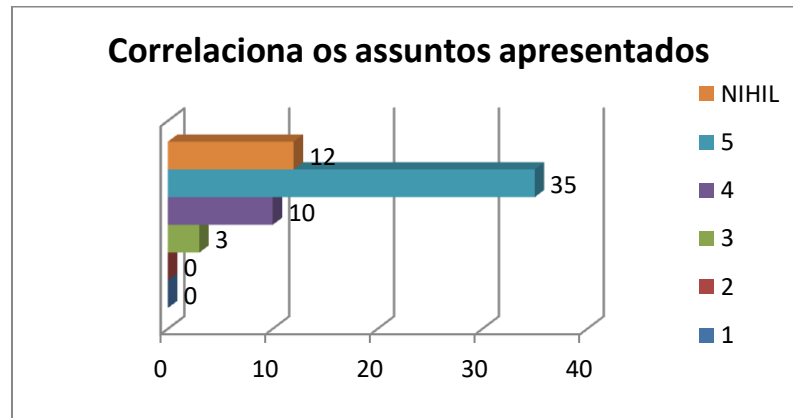
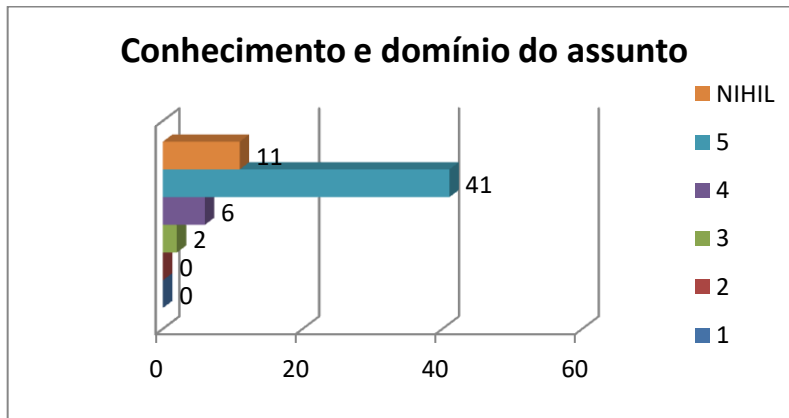
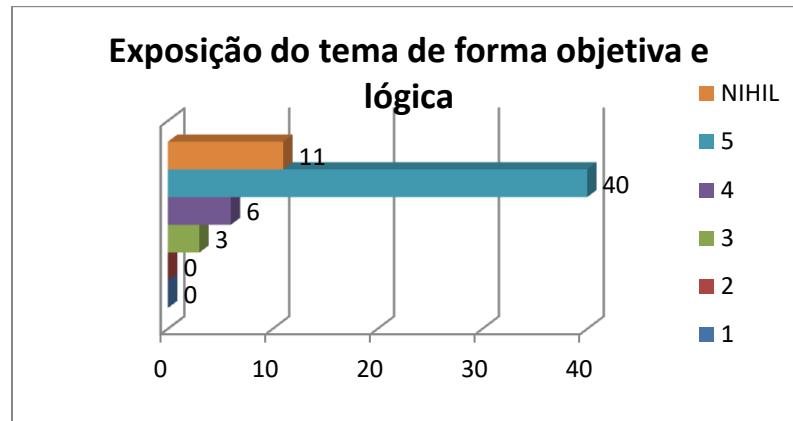
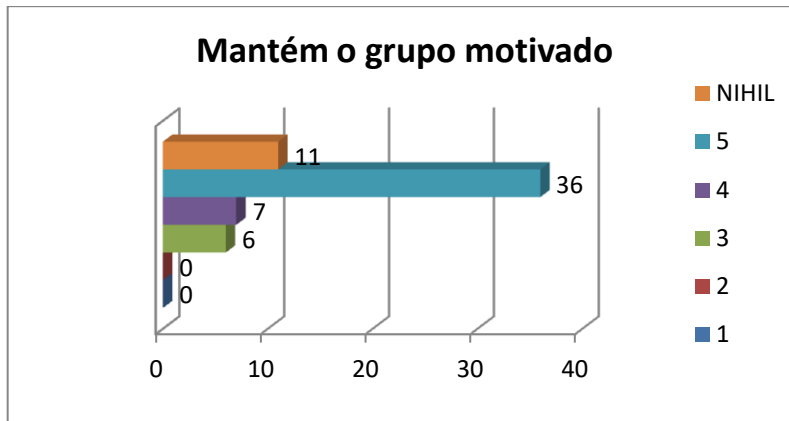


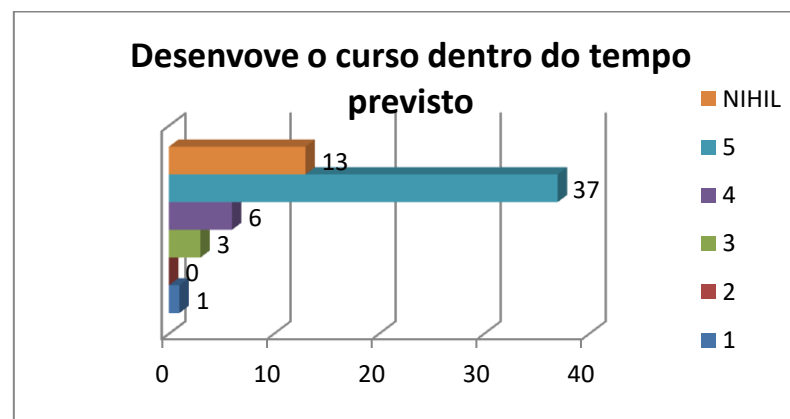
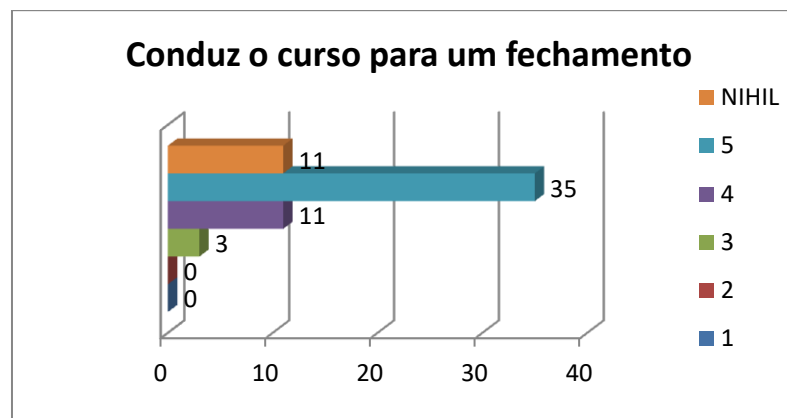
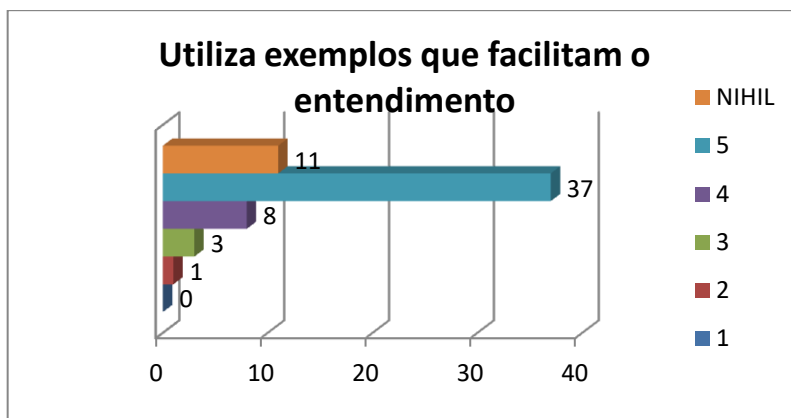




**DADOS ESTATÍSTICOS POR VARIÁVEIS – INSTRUTOR: CLEYTON MARCELO MEDEIROS BARBOSA**







### APRESENTAÇÃO DOS DADOS QUALITATIVOS

FICHA	PONTOS FRACOS	PONTOS FORTES	COMENTÁRIOS E SUGESTÕES
1	NIHIL	NIHIL	NIHIL
2	NIHIL	NIHIL	NIHIL

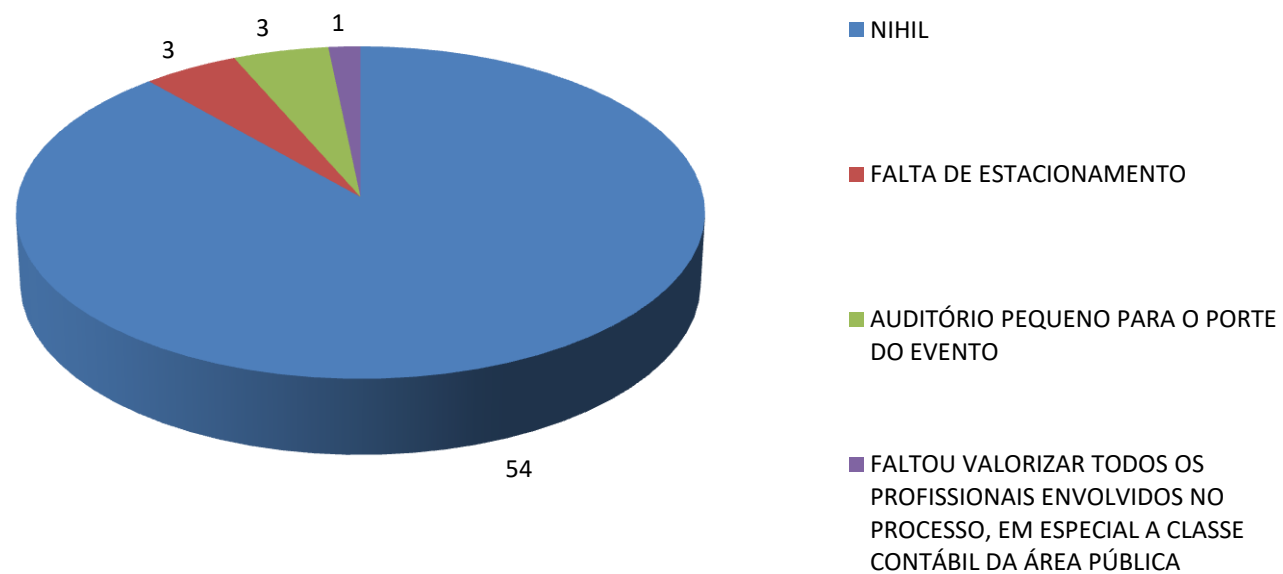
3	NIHIL	NIHIL	NIHIL
4	NIHIL	NIHIL	NIHIL
5	NIHIL	NIHIL	NIHIL
6	NIHIL	NIHIL	NIHIL
7	NIHIL	NIHIL	NIHIL
8	NIHIL	NIHIL	NIHIL
9	NIHIL	NIHIL	NIHIL
10	NIHIL	NIHIL	NIHIL
11	NIHIL	NIHIL	NIHIL
12	NIHIL	NIHIL	NIHIL
13	NIHIL	NIHIL	NIHIL
14	NIHIL	NIHIL	NIHIL
15	NIHIL	NIHIL	NIHIL
16	NIHIL	NIHIL	NIHIL
17	NIHIL	NIHIL	NIHIL
18	NIHIL	NIHIL	NIHIL
19	NIHIL	NIHIL	NIHIL
20	NIHIL	NIHIL	NIHIL
21	NIHIL	NIHIL	NIHIL
22	NIHIL	NIHIL	NIHIL
23	NIHIL	NIHIL	NIHIL
24	NIHIL	NIHIL	NIHIL
25	NIHIL	NIHIL	NIHIL
26	NIHIL	NIHIL	NIHIL
27	NIHIL	NIHIL	NIHIL
28	NIHIL	NIHIL	NIHIL
29	NIHIL	NIHIL	NIHIL
30	NIHIL	NIHIL	NIHIL
31	NIHIL	NIHIL	NIHIL

32	NIHIL	NIHIL	NIHIL
33	NIHIL	NIHIL	NIHIL
34	NIHIL	NIHIL	NIHIL
35	NIHIL	NIHIL	NIHIL
36	NIHIL	NIHIL	NIHIL
37	NIHIL	NIHIL	NIHIL
38	NIHIL	NIHIL	NIHIL
39	NIHIL	NIHIL	NIHIL
40	NIHIL	NIHIL	NIHIL
41	NIHIL	NIHIL	NIHIL
42	NIHIL	NIHIL	NIHIL
43	NIHIL	NIHIL	NIHIL
44	NIHIL	NIHIL	NIHIL
45	NIHIL	NIHIL	NIHIL
46	NIHIL	NIHIL	NIHIL
47	NIHIL	NIHIL	NIHIL
48	NIHIL	NIHIL	NIHIL
49	NIHIL	NIHIL	NIHIL
50	NIHIL	NIHIL	MUITO IMPORTANTE MOMENTOS DE ORIENTAÇÕES E APRENDIZADO COMO ESTE. ORGANIZAR MAIS MOMENTOS JUNTO AOS ÓRGÃOS PÚBLICOS PARA MAIORES INFORMAÇÕES.
51	FALTA DE ESTACIONAMENTO; AUDITÓRIO PEQUENO PARA O PORTE DO EVENTO.	RECONHECIMENTO DAS TENTATIVAS DA GESTÃO EM TER BOAS PRÁTICAS NA ADMINISTRAÇÃO PÚBLICA.	REALIZAR EVENTOS DESTES PORTE EM AUDITÓRIO MAIS AMPLO.
52	FALTA DE ESTACIONAMENTO	RECONHECIMENTO DA ATUAÇÃO E ESFORÇOS DOS CONTROLES INTERNOS	AMPLIAR OS LOCAIS DO EVENTO
53	FALTA DE ESTACIONAMENTO	INCENTIVO A TRANSPARÊNCIA	NIHIL
54	AUDITÓRIO NÃO TEVE ESPAÇO SUFICIENTE PARA O PÚBLICO	SEGURANÇA QUANTO AO CONTEÚDO DOS PALESTRANTES; DESEMPENHO DA EQUIPE DA ESCOLA DE CONTAS	EVENTOS DESSES PORTE OCORREREM EM ESPAÇOS MAIORES

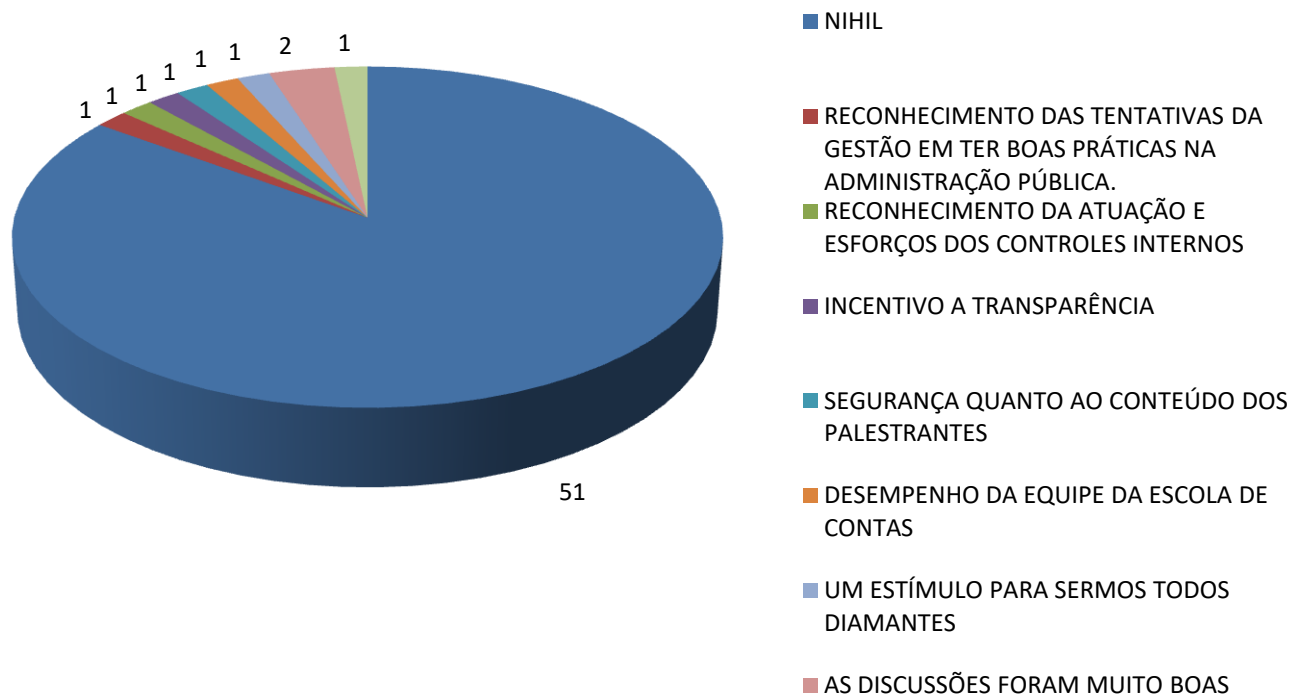
55	NIHIL	UM ESTÍMULO PARA SERMOS TODOS DIAMANTES	DIVULGAR O EVENTO ENTRE PREFEITURAS E CÂMARAS
56	NIHIL	AS DISCUSSÕES FORAM MUITO BOAS	ÓTIMO
57	NIHIL	NIHIL	MAIS FREQUÊNCIA
58	NIHIL	BOM	MAIS FREQUÊNCIA
59	FALTOU LUGAR PARA SENTAR	ÓTIMA COBERTURA, MÍDIA E SOM	NIHIL
60	FALTOU VALORIZAR TODOS OS PROFISSIONAIS ENVOLVIDOS NO PROCESSO, EM ESPECIAL A CLASSE CONTÁBIL DA ÁREA PÚBLICA	NIHIL	NOS PRÓXIMOS EVENTOS DAR DESTAQUE AOS ENVOLVIDOS NO PROCESSO

### QUANTIFICAÇÃO DAS EXPRESSÕES MAIS CITADAS NO MÉTODO QUALITATIVO

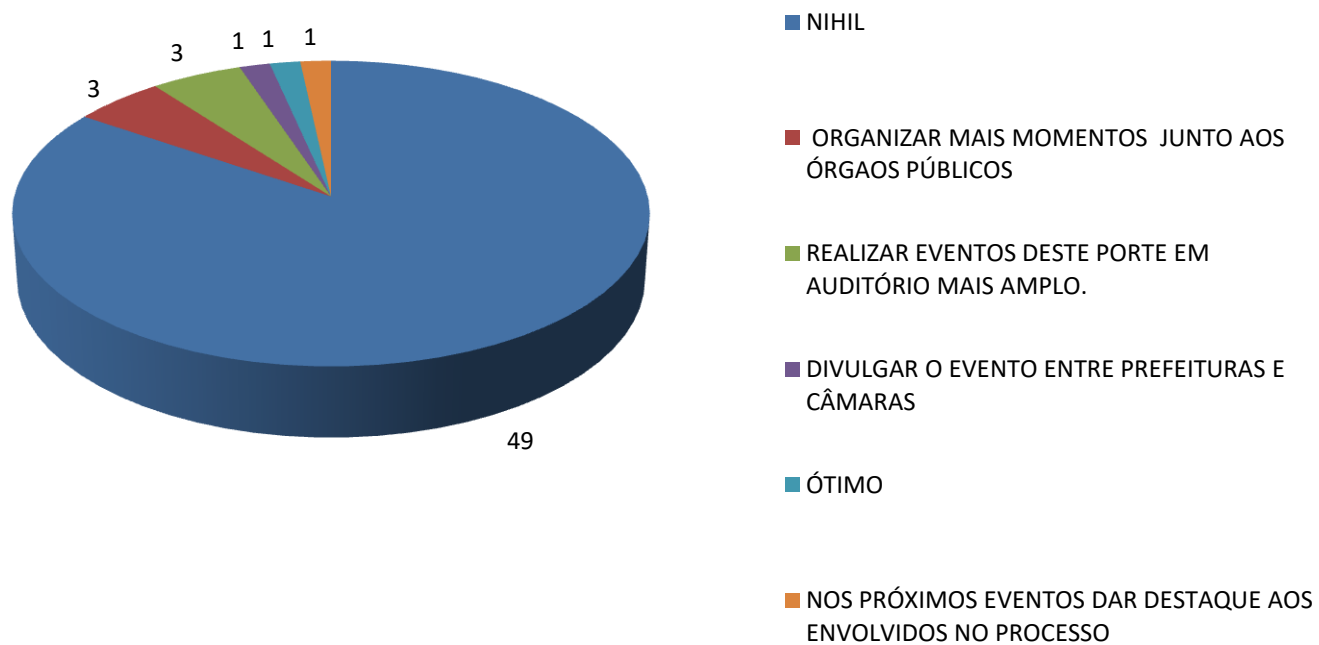
## PONTOS FRACOS



## PONTOS FORTES



## COMENTÁRIOS E SUGESTÕES



### **COMENTÁRIOS ABERTOS**

Para este evento educacional, 60 (sessenta) comentários abertos foram apresentados pelos participantes.

É importante que os itens apresentados sejam levados em consideração para que as próximas capacitações ofertadas possam apresentar melhorias na organização do evento, metodologia de ensino e aperfeiçoamento do nosso quadro de instrutores.

Agradecemos a contribuição dos participantes e informamos que os dados apresentados serão analisados pela equipe técnica da Escola de Contas Professor Severino Lopes de Oliveira e subsidiarão o planejamento de futuros eventos educacionais.

## INFORMAÇÕES GERAIS



**HELENA MARIA BARBOSA  
ILCENI MARIA DE FRANÇA LIMA  
KALINE GABRIELLA RÊGO DE OLIVEIRA**

**EQUIPE TÉCNICA**

Tribunal de Contas do Estado do Rio Grande do Norte  
Av. Getúlio Vargas, 690 – Petrópolis – Natal/RN – CEP: 59.012-360  
Telefone/Fax: (84) 3642-7278 / Site: [www.tce.m.gov.br](http://www.tce.m.gov.br)  
Escola de Contas Professor Severino Lopes de Oliveira  
5º andar – Telefone/Fax: (84) 3642-7325 / 3642-7283  
E-mail: [escoladecontas.tcem@gmail.com](mailto:escoladecontas.tcem@gmail.com)